

CIRCOLARE PER LE AZIENDE

ANNO 2025

CIRCOLARE PER LE AZIENDE - ANNO 2025

Novità

A partire dal 1° gennaio 2025, il **Fasi** introduce importanti aggiornamenti sulle tariffe di rimborso, con l'obiettivo di migliorare concretamente l'accesso alle prestazioni sanitarie e supportare gli iscritti con soluzioni moderne, sostenibili e all'altezza delle sfide del nostro tempo. Questi aggiornamenti riguardano il **Nomenclatore Odontoiatria e il Nomenclatore di Medicina e Chirurgia**.

a. Aumenti in Odontoiatria

• Odontoiatria per adulti

Nel Nomenclatore odontoiatria saranno aumentate le tariffe di **27 prestazioni** con un incremento **medio del 36%** nelle seguenti aree: la **chirurgia orale**, le **protesi fisse** e le **protesi rimovibili**, l'**endodonzia**, la **parodontologia**. Tutto ciò per consentire agli iscritti di accedere a prestazioni odontoiatriche di alta qualità e con tariffe aggiornate ai costi attuali delle cure.

• Odontoiatria per bambini (Pedodonzia)

Per le prestazioni odontoiatriche pediatriche, gli incrementi sono altrettanto rilevanti e riguardano **15 prestazioni** per un aumento medio del **68%** nelle seguenti aree: **chirurgia orale, conservativa, endodonzia, ortodonzia, parodontologia e protesi fissa**. Si mette in evidenza che il rimborso per l'**igiene orale** passerà da **20 a 50 euro**. Anche in questo caso, l'obiettivo è garantire un'assistenza sempre più completa, anche per le nuove generazioni, perché intervenire precocemente sulla salute dentale favorisce il benessere e la salute in età adulta.

b. Aumenti Medicina e chirurgia

- Il primo importante aggiornamento per il Nomenclatore di Medicina e Chirurgia è l'aumento della percentuale di rimborso per i "**materiali usati in sala operatoria ed in reparto in corso di ricovero con degenza notturna o diurna**" fino al 2024 pari al **60%** e dal 1° gennaio 2025 pari all'**80%**, equiparandola così alla percentuale già prevista per i Medicinali.
- La tariffa di rimborso della **visita dermatologica con Epiluminescenza digitale** che può essere effettuata con qualsiasi apparecchiatura aumenta del **67%** passando dal rimborso di **€60 a €100**.
- Sugli accertamenti diagnostici aumenta del **20%** la tariffa di rimborso per le **ecografie del fegato e vie biliari delle ghiandole salivari bilaterali dei grossi vasi - intestinale e dei linfonodi**.
- **Nella sezione Q relativa alla Fisiokinesiterapia** aumentano in totale **18 tariffe** di rimborso. In particolare, nelle **terapie manuali**, la tariffa di rimborso per le infiltrazioni articolari sarà di **45€** e l'agopuntura di **25€**.

L'aggiornamento di queste tariffe costituisce il primo di tre interventi sul Nomenclatore Tariffario del Fondo previsti nel corso dell'anno, durante il quale entreranno in vigore ulteriori novità, che saranno puntualmente comunicate

Condizioni di adesione delle Aziende

Dal **1° gennaio 2019**, le Aziende che utilizzano un fondo sostitutivo per l'assistenza sanitaria dei propri Dirigenti in servizio **non possono iscriversi al Fasi** versando esclusivamente il "Contributo di Solidarietà".

Per le Aziende già iscritte al Fasi, l'adesione successiva a un fondo sostitutivo comporta la **cessazione della tutela Fasi** anche per gli ex Dirigenti pensionati.

Contributi Aziendali 2025

Non ci sono variazioni rispetto ai contributi previsti per il 2025.

1. Aziende che utilizzano il Fasi per l'assistenza sanitaria dei Dirigenti in servizio

- **€ 545,00 trimestrali** (€ 2.180,00 annuali) per ciascun Dirigente in servizio iscritto al Fondo (art. F del Regolamento).
- **€ 400,00 trimestrali** (€ 1.600,00 annuali) per ciascun Dirigente alle dipendenze non iscritto al Fondo (art. G del Regolamento).

2. Aziende che utilizzano un fondo sostitutivo (già iscritte al Fasi al 1° gennaio 2019)

- **€ 625,00 trimestrali** (€ 2.500,00 annuali) per ciascun Dirigente alle dipendenze, anche se non iscritto al Fondo (art. G del Regolamento).

3. Aziende i cui Dirigenti in servizio sono già iscritti al Fasi alla data di risoluzione del rapporto di lavoro con riconoscimento dell'indennità sostitutiva del preavviso

- **€ 545,00 trimestrali** (€ 2.180,00 annuali) a partire dal trimestre successivo alla cessazione del rapporto di lavoro e fino alla scadenza del trimestre in cui termina il periodo coperto dall'indennità (art. F del Regolamento), solo per Dirigenti iscritti al Fasi alla data di cessazione.

Nota importante: per questa tipologia di iscrizione non è dovuto il contributo per i Dirigenti di cui all'art. G del Regolamento.

Il Dirigente deve comunicare al Fasi, entro **due mesi dalla cessazione del rapporto di lavoro**, la volontà di mantenere l'iscrizione al Fondo, informando contestualmente l'Azienda per gli adempimenti contributivi trimestrali.

Contributi a Carico dei Dirigenti 2025

a. Dirigenti in servizio iscritti al Fasi:

- **€ 280,00 trimestrali** (€ 1.120,00 annuali) per ciascun Dirigente in servizio iscritto, indipendentemente dal numero dei familiari assistibili (esclusi i genitori a carico iscritti).
- **€ 510,00 trimestrali** (€ 2.040,00 annuali) per ciascun genitore a carico iscritto (art. H del Regolamento).

b. Dirigenti iscritti che abbiano cessato il rapporto di lavoro con il riconoscimento dell'indennità sostitutiva del preavviso, limitatamente a tale periodo

- **€ 280,00 trimestrali** (€ 1.120,00 annuali) per ciascun Dirigente che richieda di mantenere l'iscrizione al Fondo durante il periodo coperto dall'indennità, con inizio dalla fine del trimestre nel corso del quale è intervenuta la cessazione del rapporto di lavoro e sino alla scadenza del trimestre nel corso del quale ha avuto fine il periodo coperto dall'indennità, indipendentemente dal numero dei familiari assistibili (con esclusione dei genitori a carico iscritti);
- **€ 510,00 trimestrali** (€ 2.040,00 annuali) per ciascun genitore a carico iscritto.

Si ricorda che il contributo a carico dei Dirigenti, sia in servizio che in periodo di indennità sostitutiva del preavviso, deve essere trattenuto dall'Azienda dalla retribuzione o dall'indennità stessa e versato insieme ai contributi dovuti dall'Azienda al Fasi.

Quota di ingresso

La quota di ingresso, secondo quanto stabilito dagli Associati e previsto dall'Art. L del Regolamento, è dovuta dai Dirigenti che si iscrivano o re-iscrivano al Fondo e deve essere corrisposta unitamente al primo versamento contributivo.

Quota (€)	Status
Nessuna	Dirigenti neopromossi o assunti per la prima volta, che presentino domanda di iscrizione entro 6 mesi dalla nomina o assunzione.
	Titolari di pensione di reversibilità di pensionato iscritto al Fondo.
	Titolari di pensione ai superstiti di Dirigente iscritto al Fondo.
€500,00	Dirigenti in servizio che si iscrivano al Fondo oltre 6 mesi dalla data di prima nomina.
	Dirigenti pensionati precedentemente iscritti a forme di assistenza sanitaria sostitutive del Fasi.
	Dirigenti iscritti in caso di confluenza collettiva.
	Dirigenti all'estero che si iscrivano ai sensi dell'Art. 2, lettera f) dello Statuto.
€1.500,00	Dirigenti neopromossi o assunti per la prima volta, che presentino domanda di iscrizione oltre 18 mesi dalla nomina o assunzione.
	Dirigenti già in servizio alla data di confluenza collettiva, che si iscrivano oltre 6 mesi dalla data della confluenza.
	Dirigenti cancellati o receduti volontariamente, che successivamente si riscrivano al Fondo.

Modalità di versamento dei contributi

Il versamento delle quote trimestrali deve avvenire entro le seguenti date:

- **28 febbraio** (per il primo trimestre);
- **31 maggio** (per il secondo trimestre);
- **31 agosto** (per il terzo trimestre);
- **30 novembre** (per il quarto trimestre).

Le quote sono calcolate in base alla situazione rilevata il **primo giorno del trimestre**.

Ritardi nei versamenti

Nel caso di ritardi, i contributi sono soggetti a un interesse di mora, calcolato su base annua al tasso legale maggiorato di **2,5 punti percentuali**, come previsto dall'art. I del Regolamento.

Modalità di pagamento

Le aziende possono versare i contributi dovuti al Fasi utilizzando una delle seguenti modalità:

Modalità di pagamento	Descrizione
Addebito diretto su conto corrente bancario	L'azienda deve accedere all'area riservata sul sito Fasi e completare la procedura di "Aggiornamento online" per attivare o modificare l'IBAN.
Bonifico con codice di autorizzazione	Il codice di autorizzazione per il bonifico può essere generato e stampato dall'area riservata sul sito Fasi.
Bollettino bancario "Bollettino Freccia"	Bollettini precompilati con intestazione e importo, inviati via email o scaricabili dall'area riservata. Utilizzabili presso sportelli bancari e telebanking.

Obblighi per i Dirigenti e le Aziende

Per ogni Dirigente in servizio, le Aziende devono versare trimestralmente i seguenti importi:

Tipo di contributo	Importo trimestrale (€)	Note
Contributo aziendale Art. F	545,00	Per ogni Dirigente in servizio iscritto al Fondo.
Contributo aziendale Art. G	400,00	Per ogni Dirigente in forza, anche se non iscritto al Fondo.
Contributo a carico del Dirigente (Art. H)	280,00	Trattenuto dalla retribuzione del Dirigente.
Contributo per ciascun genitore a carico (Art. H)	510,00	Applicato se dichiarato e autorizzato dal Dirigente.

Iscrizioni in corso di trimestre

Nel caso di nuovi iscritti nel corso del trimestre, le aziende devono versare:

- **Ratei mensili** delle quote trimestrali aziendali (Art. F e Art. G) a partire dalla data di decorrenza dell'iscrizione.
- **Ratei mensili** delle quote a carico del Dirigente e degli eventuali contributi aggiuntivi per genitori a carico iscritti.
- La **quota di ingresso una tantum**, se applicabile, ai sensi dell'Art. L del Regolamento.

Dirigenti cessati e indennità sostitutiva di preavviso

Per i Dirigenti iscritti che cessano il rapporto di lavoro con indennità sostitutiva del preavviso, le aziende devono:

- Versare il contributo di **€ 545,00 (Art. F)** per la durata del periodo coperto dall'indennità.
- Trattenere dalla stessa indennità il contributo di **€ 280,00 (Art. H)** e il contributo di **€ 510,00** per ogni genitore a carico, se applicabile.
- Inviare al Fondo la dichiarazione nella quale l'azienda si impegna ai versamenti Fasi
- Non versare il contributo di **€ 400,00 (Art. G)** per il periodo coperto dall'indennità.

Aziende con tutele sanitarie alternative al Fasi

Le aziende che utilizzano tutele sanitarie alternative, già iscritte al Fasi alla data del 01.01.19, devono versare:

Tipo di contributo	Importo trimestrale (€)	Note
Contributo maggiorato Art. G	625,00	Per ciascun Dirigente in forza il primo giorno del trimestre.

Importante

- Per ogni Dirigente iscritto o che si iscriva al Fasi, l'azienda deve confermare la trattenuta dei contributi dalla retribuzione o dall'indennità di preavviso.
- Eventuali variazioni nel numero di Dirigenti in forza durante il trimestre non influenzano i contributi già calcolati.

Decreto del Ministero del Lavoro, della Salute e delle Politiche Sociali del 27 ottobre 2009

Si ricorda che il Decreto del Ministero del Lavoro, della Salute e delle Politiche Sociali del 27 ottobre 2009, stabilisce la non concorrenza alla formazione del reddito dei contributi versati in favore dei Fondi e Casse di natura negoziale - a valere sui soli redditi da lavoro dipendente, come previsto dall'articolo 51 del Testo Unico sulle imposte dei redditi - fino ad un tetto massimo di € 3.615,20, purché venga garantito che almeno il 20% delle risorse complessivamente destinate all'assistenza degli iscritti sia riservato alle prestazioni così dette "vincolate", a partire dall'anno gestionale 2010.

Nei tempi e modalità stabilite dal suddetto Decreto, il Fasi ha provveduto al rinnovo dell'iscrizione all'Anagrafe dei Fondi, confermando il rispetto del rapporto tra l'ammontare delle risorse destinate alle suddette prestazioni vincolate e l'ammontare del totale delle risorse impegnate per la copertura sanitaria.

Il rispetto di tale vincolo permetterà di mantenere, anche per l'anno 2025, i benefici fiscali sui contributi versati.

Variazioni Anagrafiche

Nel caso in cui, durante il trimestre dell'anno in corso, si verificano cessazioni di rapporti di lavoro di Dirigenti iscritti al Fondo o variazioni nel numero di Dirigenti in forza presso l'Azienda rispetto al trimestre precedente, le Aziende sono tenute a utilizzare i servizi online disponibili sul sito del Fondo, accedendo all'Area Riservata tramite il numero di posizione aziendale e la password.

Grazie a questa modalità, le variazioni non dovranno essere inviate al Fondo tramite posta ordinaria, avranno effetto immediato ed eventuali comunicazioni da parte del Fasi saranno inviate via posta elettronica.

Accedendo all'Area Riservata, è possibile utilizzare la procedura "**Variazione e/o versamento trimestre in scadenza**", che consente di:

- **Verificare la situazione contributiva dell'Azienda;**
- **Comunicare eventuali variazioni**, come cessazioni o modifiche nel numero di Dirigenti in forza. Le variazioni inserite vengono automaticamente confermate dal Fasi, che rende disponibile un documento attestante l'operazione effettuata. Tale documento, una volta firmato e timbrato, deve essere caricato in formato digitale tramite l'apposita funzione "**Upload documenti**".

- **Ottenere il calcolo immediato dei contributi dovuti**, con segnalazione di eventuali debiti o crediti pregressi;
- **Effettuare il versamento dei contributi** utilizzando sistemi bancari, inclusi quelli online.

È importante notare che eventuali ratei contributivi relativi a iscrizioni al Fasi per trimestri precedenti saranno evidenziati nella voce **“saldo precedente”**, cumulandosi con l'importo dovuto per il trimestre corrente.

Inoltre, sempre accedendo all'Area Riservata, l'Azienda può:




- **Inserire o aggiornare il domicilio della sede amministrativa** tramite una procedura guidata che utilizza gli archivi ufficiali dei CAP;
- **Comunicare recapiti differenti** per la corrispondenza rispetto a quelli della sede amministrativa.

Prestazioni

Si ricorda che il Fasi ha carattere integrativo rispetto al Servizio Sanitario Nazionale ed è sempre consigliato usufruire, per quanto possibile, delle prestazioni erogate dallo stesso.

Si consiglia sempre di consultare le “Avvertenze” al Nomenclatore-Tariffario che vengono aggiornate annualmente in modo da migliorare e semplificare l'istruttoria delle richieste di rimborso.

Comunicare con il Fondo

	Canale di Comunicazione	Descrizione e Utilizzo
	Sito Internet www.fasi.it	<ul style="list-style-type: none"> • Area Pubblica: Permette di consultare informazioni generali sulle Strutture Sanitarie convenzionate IWS, le tutele offerte e scaricare modulistica. • Area Riservata: Accessibile con numero di posizione e password, consente di: <ul style="list-style-type: none"> - Verificare i propri dati personali e quelli dei familiari assistibili. - Controllare la regolarità contributiva. - Monitorare lo stato delle richieste di rimborso (date, importi e modalità di liquidazione). - Trasmettere richieste di prestazioni - Utilizzare le funzioni “Poni una domanda al Fasi” o la chat del Fasi.
	Contact Center 06.518911	<ul style="list-style-type: none"> • Servizi Automatici: Attivi 24 ore su 24, permettono di lasciare quesiti tramite casella vocale dedicata. • Con Operatore: Disponibile dal Lunedì al Venerdì, dalle 8.00 alle 18.00: <ul style="list-style-type: none"> - Assistenza su aspetti medico-sanitari. - Informazioni amministrative e regolamentari. - Supporto tecnico per l'uso del sito web.
	Posta Elettronica Certificata (PEC) pec.fasi@fasi.postecert.it	<p>L'indirizzo PEC del Fasi è utilizzabile unicamente per l'invio delle seguenti comunicazioni, da inoltrare al Fondo esclusivamente a mezzo PEC:</p> <ul style="list-style-type: none"> - richieste alla Commissione Autorizzazioni e Reclami; - voltura della posizione Fasi in favore del coniuge superstite (allegare relativo certificato); - iscrizione dirigenti pensionati non precedentemente iscritti al Fondo; - iscrizione dirigenti pensionati con posizione cessata; - recesso volontario dirigenti iscritti; - comunicazione di decesso (allegare relativo certificato).

Nel caso di smarrimento della password personale è possibile farne richiesta tramite il sito internet del Fondo (Area riservata, *Hai dimenticato la password?*) oppure chiamando i Servizi Informativi Telefonici Automatici con caselle vocali (sempre attivi) e depositando tale richiesta nella relativa casella vocale.

Allegato 1

Tabella riepilogativa delle variazioni tariffarie

Progressivo Fasi	Descrizione	Rimborso 2024 fino a €	Rimborso 2025 fino a €
SEZIONE D. - MATERIALI E MEDICINALI			
17	MATERIALI USATI IN SALA OPERATORIA ED IN REPARTO IN CORSO DI RICOVERO CON DEGENZA NOTTURNA O DIURNA	60%	80%
SEZIONE O. - INTERVENTI CHIRURGICI IN REGIME DI RICOVERO NOTTURNO, IN REGIME DI RICOVERO DIURNO (DAY SURGERY)/Chirurgia dermatologica - Crioterapia - Laserterapia			
348	Epiluminescenza digitale, qualsiasi apparecchiatura compreso visita dermatologica	60,00	100,00
SEZIONE P. - ACCERTAMENTI DIAGNOSTICI/Diagnostica per immagini			
2779	FEGATO E VIE BILIARI - GHIANDOLE SALIVARI BILATERALI - GROSSI VASI - INTESTINALE - LINFONODI MONO/BILATERALI - MAMMARIA MONOLATERALE O BILATERALE - MEDIASTINICA O EMITORACICA - MILZA - MUSCOLARE, TENDINEA O ARTICOLARE - OCULARE E ORBITARIA - PANCREATICA - PARTI MOLLI - PELVICA (UTERO, ANNESSI E VESCICA) - PENIENA - PROSTATICA E VESCICALE, SOVRAPUBICA - RENALE E SURRENALE BILATERALE - TESTICOLARE (BILATERALE) - TIROIDEA E PARATIROIDEA - VESCICALE (COMPRESO EVENTUALE USO DEL MEZZO DI CONTRASTO)	50,00	60,00
SEZIONE Q. - Fisiokinesiterapia/Fisioterapia			
81580	Onde d'urto radiali	8,00	15,00
3161	LASERTERAPIA ANTALGICA	12,00	14,00
3165	PRESSOTERAPIA O PRESSO - DEPRESSOTERAPIA INTERMITTENTE O LINFODRENAGGIO MANUALE (limitatamente ai casi di Linfedema, linfadenectomia ascellare/inguinale oppure nei casi di intervento per protesi di anca nell'ambito delle terapie post ricovero).	9,00	18,00
3167	TERAPIA A LUCE ULTRAVIOLETTA O APPLICAZIONE PUVA (A SEDUTA)	7,00	12,00
81581	Elettroterapie: elettroterapia riabilitativa (elettrostimolazioni, faradica, galvanica, idrogalvanica, interferenziale- neurostimolazione - Lorenzterapia - riabilitazione pavimento pelvico/perianale ecc.)	7,00	12,00
81582	Elettroterapia con veicolazione transdermica (ionoforesi)	7,00	9,00
81583	Terapie ad energia sonora, vibratoria, termica, elettromagnetica e luminosa (ipertermia - campi magnetici-diatermia-tens- hilterapia-tecarterapia-pedana vibrante-fototerapia-horizontal therapy ecc) ad eccezione di quanto dettagliato	10,00	12,00
3173	RIEDUCAZIONE MOTORIA, PROPRIOCETTIVA	8,00	12,00
3175	MASSOTERAPIA	7,00	10,00
81586	Terapia manuale distrettuale (mobilizzazioni articolari e/o vertebrali - terapeuta)	9,00	10,00
81579	Riabilitazione per Patologie Neoplastiche (a seduta)	15,00	20,00
3152	RIEDUCAZIONE CARDIOPATICI (A SEDUTA)	14,00	20,00
3153	RIEDUCAZIONE NEUROMOTORIA PER PATOLOGIE NEURODEGENERATIVE ACUTE E CRONICHE (A SEDUTA)	14,00	20,00
78021	RIEDUCAZIONE POSTURALE - GNATOLOGICA - LOGOPEDICA - SENSORIALE (a seduta)	15,00	20,00
78023	RIEDUCAZIONE RESPIRATORIA PER PATOLOGIE APPARATO RESPIRATORIO (a seduta)	15,00	20,00
81573	Agopuntura (manu medica)	18,00	25,00
81577	Infiltrazioni articolari eco-rx guidate (spalla-ginocchio-anca-gomito-polso-caviglia) compreso eco/rx indipendentemente dal numero di articolazioni trattate	30,00	45,00

Progressivo Fasi	Descrizione	Rimborso 2024 fino a €	Rimborso 2025 fino a €
SEZIONE R. - PRESTAZIONI ODONTOSTOMATOLOGICHE			
30317	DISINCLUSIONE DENTI RITENUTI PER ELEMENTO (COMPRESIVO DELLA PRESTAZIONE DELL'ORTODONTISTA PER ANCORAGGIO) - fino a 20 anni compiuti	120,00	200,00
30318	ESTRAZIONE DI DENTE O RADICE SEMPLICE O COMPLESSA DI ELEMENTO DECIDUO (comprese eventuali suture e sedazione)	28,00	45,00
30319	GERMECTOMIA (comprensiva di tutte le fasi ed attività chirurgiche comprensivo di lembo mucogengivale e/o osteotomia e/o odontotomia - suture e sedazione - esclusa sedazione con protossido) fino a 16 anni di età compiuti	85,00	215,00
30323	INTARSIO PER ELEMENTO DECIDUO/permanente - indipendentemente dal materiale/metodica/tecnica - INLAY O ONLAY O OVERLAY COMPRESIVO DI BUILD UP E PROVVISORIO - AD ELEMENTO DECIDUO/permanente - DIRETTO/INDIRETTO indipendentemente dal numero di superfici - fino a 16 anni compiuti	80,00	130,00
30324	OTTURAZIONE DI QUALSIASI CAVITÀ DI 1° - 2° - 3° - 4° - 5° CLASSE - QUALSIASI MATERIALE - AD ELEMENTO PERMANENTE fino ai 16 anni di età compiuti	33,00	60,00
30325	OTTURAZIONE DI ELEMENTO DECIDUO (qualsiasi classe - qualsiasi materiale - rimborsabile una volta ogni 3 anni nella stessa sede dentaria indipendentemente se elemento deciduo o permanente)	30,00	50,00
30326	RICOSTRUZIONE DEL DENTE CON ANCORAGGIO A VITE O A PERNO DI ELEMENTI DENTARI DECIDUI O PERMANENTI DEVITALIZZATI (CONTESTUALMENE O PRECEDENTEMENTE TRATTATI) AD ELEMENTO fino a 16 anni compiuti	50,00	75,00
30327	CURA CANALARE COMPLETA DI ELEMENTO DECIDUO 1 CANALE (COMPRESA QUALSIASI TIPO DI OTTURAZIONE) COMPRESA RICOSTRUZIONE CORONALE PRE-ENDODONTICA - AD ELEMENTO - COMPRESA RX ENDORALI	80,00	90,00
30307	Terapia ortodontica con apparecchiature fisse per arcata per anno, compreso esame cefalometrico	665,00	700,00
30308	Terapia ortodontica con apparecchiature mobili/ funzionali per arcata per anno, compreso esame cefalometrico	570,00	600,00
30309	Terapia ortodontica con apparecchiature invisibili (qualsiasi tipologia/materiale) per arcata - per anno - compreso esame cefalometrico	950,00	1.100,00
30310	Terapia ortodontica di mantenimento per contenzione fissa o mobile indipendentemente dal numero di arcate	475,00	500,00
30301	IGIENE ORALE PEDODONTICA - ISTRUZIONE DI IGIENE ORALE	20,00	50,00
30332	CORONA PROTETICA DEFINITIVA (corona completa - non assimilabile alle Faccette protesiche) INDIPENDENTEMENTE DAL MATERIALE UTILIZZATO (corona completa) - indipendentemente dalla metodica/tecnica - per ricostruzione durevole di elemento compromesso e/o a seguito di patologia: amelogenesi o dentinogenesi imperfetta - PER ELEMENTO - a partire dai 12 anni e fino ai 16 anni compiuti	160,00	200,00
30333	CORONA PROTETICA PROVVISORIA (corona completa - non assimilabile alle Faccette protesiche) INDIPENDENTEMENTE DAL MATERIALE UTILIZZATO - indipendentemente dalla metodica/tecnica - PER ELEMENTO a partire dai 6 anni compiuti e fino ai 16 anni compiuti	33,00	75,00
30305	Protesi totale definitiva di tipo rimovibile ancorata su barra (comprensivo di barra e ritenzioni) sostenuta da impianti - per arcata	770,00	940,00
2593	Disinclusioni denti ritenuti per elemento (comprensivo della prestazione dell'ortodontista per ancoraggio) - dai 21 anni	120,00	200,00
2594	Estrazione di dente o radice (semplice o complessa) di elemento permanente comprese eventuali suture - ad elemento naturale	36,00	75,00
2595	Estrazione di dente, compreso III° molare, in inclusione ossea totale - solo per elementi mai erotti in arcata (escluso germectomia) - compreso eventuali suture ad elemento naturale	143,00	170,00
2596	ESTRAZIONE DI III MOLARE, IN INCLUSIONE OSSEA PARZIALE - SOLO PER ELEMENTI PARZIALMENTE EROTTI IN ARCATA - COMPRESA EVENTUALI SUTURE AD ELEMENTO NATURALE	130,00	150,00
2603	Intarsio in LP (oro) o ceramica integrale inlay o onlay comprensivo di build up e provvisorio ad elemento permanente - Indiretto dai 17 anni	185,00	250,00

Progressivo Fasi	Descrizione	Rimborso 2024 fino a €	Rimborso 2025 fino a €
2609	Ricostruzione del dente con ancoraggio a vite o a perno di elementi dentari decidui o permanenti devitalizzati (contestualmente o precedentemente trattati) ad elemento dai 17 anni	57,00	80,00
2650	Otturazione di cavità di 1° - 3° - 5° classe - qualsiasi materiale - ad elemento permanente dai 17 anni	36,00	60,00
2667	Otturazione di cavità di 2° - 4° classe - qualsiasi materiale - ad elemento permanente dai 17 anni	47,00	70,00
2610	Cura canalare completa 1 canale (compresa qualsiasi tipo di otturazione) compresa ricostruzione coronale pre-endodontica - ad elemento permanente - comprese Rx endorali	110,00	140,00
2611	Cura canalare completa 2 canali (compresa qualsiasi tipo di otturazione) compresa ricostruzione coronale pre-endodontica - ad elemento permanente - comprese RX endorali	130,00	170,00
2612	Cura canalare completa 3 o più canali (compresa qualsiasi tipo di otturazione) compresa ricostruzione coronale pre-endodontica - ad elemento permanente - comprese RX endorali	194,00	230,00
2614	Ritratamento endodontico di elemento ad 1 canale (compresa qualsiasi tipo di otturazione della cavità di accesso, compresa l'eventuale rimozione di perni endocanalari) ad elemento permanente comprese Rx endorali	110,00	160,00
2668	Ritratamento endodontico di elemento a 2 canali (compresa qualsiasi tipo di otturazione della cavità di accesso, compresa l'eventuale rimozione di perni endocanalari) ad elemento permanente comprese Rx endorali	180,00	220,00
2635	Placca diagnostica o ortotico o bite - sistema indiretto - indipendentemente dall'arcata e non rimborsabile nello stesso anno del trattamento ortodontico o in presenza di 2 protesi totali nelle 2 arcate dai 21 anni	199,00	260,00
2583	Chirurgia gengivale per arcata (incluso qualsiasi tipo di lembo - inclusa sutura) - a partire dai 17 anni	160,00	170,00
2584	Chirurgia muco-gengivale o abbassamento di fornice, per arcata (incluso qualsiasi tipo di lembo - inclusa sutura) - a partire dai 17 anni	243,00	265,00
2586	Gengivectomia come unica prestazione - per emiarcata - a partire dai 17 anni	72,00	80,00
2588	Levigatura radicolare e courettage gengivale (per emiarcata) - a partire dai 17 anni	20,00	40,00
2589	SPLINTAGGIO INTERDENTALE - QUALSIASI MATERIALE IMPIEGATO - SOLO PER PROBLEMATICHE PARODONTALI A PARTIRE DAI 25 ANNI DI ETÀ - PER EMIARCATA	67,00	70,00
2619	Corona LP e ceramica - Corona metal free (ceramica o materiali ceramici integrali/monolitici - sistemi cad cam) per elemento/impianto dai 17 anni	470,00	560,00
2620	Corona provvisoria rinforzata o armata - per elemento/impianto dai 17 anni	40,00	75,00
2673	Struttura definitiva di Maryland Bridge o qualsiasi tipo di ponte adesivo (tipo intarsi sugli elementi prossimali alla sella edentula - elemento intermedio - struttura metallica di ancoraggio ecc) qualsiasi materiale - non assimilabile al mantentore di spazio - comprensivo di provvisorio - per elemento/sede edentula dai 17 anni	325,00	415,00
2626	PROTESI SCHELETRATA (STRUTTURA LNP O LP, COMPRESIVO DI ELEMENTI - PER RIABILITARE ARCATE PARZIALMENTE EDENTULE) - PER ARCATA	610,00	760,00
2631	RIBASAMENTO DI PROTESI RIMOVIBILE, PER ARCATA - SISTEMA INDIRECTO	95,00	120,00
2633	Singolo attacco di precisione in LNP o LP qualsiasi tipo, massimo 1 attacco di precisione per emiarcata (componentistica completa maschio-femmina) solo per elementi protesizzati con corona protesica definitiva (attacco su corone - ultima corona più mesiale o distale alla sella edentula) o per protesi telescopiche su elementi naturali. Non rimborsabile su impianti e non associabile al perno moncone, ricostruzione moncone o ricostruzione con ancoraggio	100,00	130,00
2647	RIBASAMENTO DI PROTESI RIMOVIBILE, PER ARCATA - SISTEMA DIRETTO	50,00	80,00

Alle 62 tariffe incrementate si aggiunge la riattivazione degli esercizi posturali e la modifica dei limiti di calcolo dei 3 anni della protesi acustica, calcolati come l'odontoiatria su 365 giorni anziché su blocchi di trimestri.